

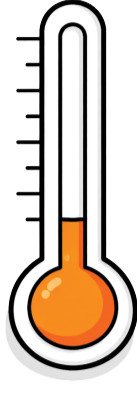
# Así se mueve México

La movilidad dejó de ser traslado: es acceso, productividad y bienestar emocional.



**68% SALE PARA TRABAJAR O ESTUDIAR**

- La experiencia del trayecto impacta el estado de ánimo
- Moverse no es opcional: es estructural



La movilidad ya no solo consume tiempo: consume energía emocional.

**El sistema que sostiene la movilidad Transporte público = columna vertebral**

**Datos clave**

En las principales áreas metropolitanas del país se registran un promedio de:

**260 MILLONES**

de pasajeros mensuales

Zona Metropolitana del Valle de México:

**200.1 MILLONES**

de pasajeros en un mes

¿Cuáles son los sistemas de transporte que más se utilizan?



**24%** DE LOS USUARIOS USAN CAMIÓN COMO MEDIO PRINCIPAL O EN PARTE DE SU TRAYECTO



**17%** UTILIZAN TRANSPORTE POR APP

El servicio a través de las apps es relevante para todos los NSE



**15%** UTILIZAN METRO DE LA MISMA FORMA



**10%** UTILIZAN TAXIS

¿Transporte alternativo?



**80%**

**HA USADO MEDIOS ALTERNATIVOS.**

Mototaxi = mayor penetración entre alternativas.



**40 millones de autos en México**

**30%** concentrado en CDMX y Estado de México

Menos del 30% de los mexicanos viaja en auto como medio principal, siendo el servicio de auto por app el sustituto preferido.


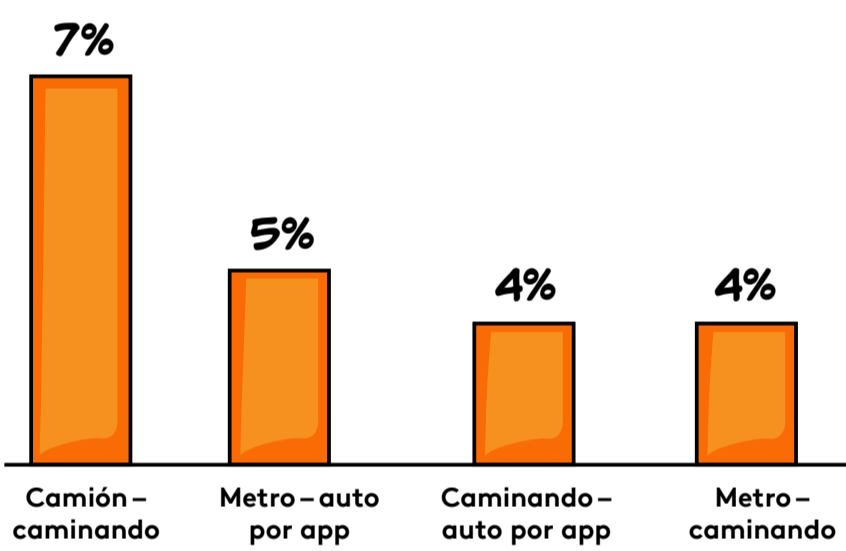


Se estima una relación aproximada de: **1 auto por cada 1.4 capitalinos**

Multimodalidad

**20%**

DE LOS MEXICANOS UTILIZA MÁS DE UN MEDIO DE TRANSPORTE PARA LLEGAR A SU DESTINO



La multimodalidad ya no es alternativa: es el mecanismo real del sistema.

Micromovilidad

Medios ligeros e individuales de transporte que resuelven trayectos cortos



**Rol actual**

- Complementa
- Reduce fricción
- Resuelve primeros y últimos km



**Limitantes**

- Cobertura central
- Infraestructura insuficiente
- Desigualdad territorial
- Política pública

Hablemos de DiDi



Más de **3 mil millones de viajes** en México y **22 mil millones de kms =**

**500 MIL VUELTAS AL PLANETA.**



**9 millones** de descargas anuales

**62% usuarias** son mujeres



**DiDi Moto:** hasta 20% más rápido que un coche

**1 de cada 10 viajes** son hacia o desde hospitales



Momentos en los que se usa más DiDi



**Horarios cuando la gente usa más DiDi:** Entre 6pm y 7pm



**Días en los que usamos más DiDi:** Viernes y Sábado

**30%** de los viajes de DiDi empieza o termina en una **ESTACIÓN DE TRANSPORTE PÚBLICO = ECOSISTEMA MULTIMODAL**

**La movilidad no es una categoría aislada. Es la variable que articula vida urbana, productividad y bienestar.**